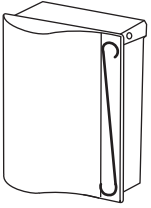
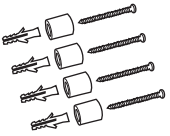




Coldy (コルディー) PCL-N

20150107

この度は、福彫コルディーをお買い上げ頂き有難うございます。
商品到着後、速やかに検品をお願い致します。本体にキズやへこみなど
付属品の不備がございましたら商品到着後 10日以内にご連絡下さい。

【 梱包内容 】

	 ※機能門柱 ルーク・ライナーのときは 使用しません		
コルディー 1台	プラグ・ネジ・ スペーサー各4コ	鍵 2枚	施工説明書 ×1

※取付け時のご注意

設置環境にご配慮ください。

- ・屋外防滴仕様ですが完全防水ではありませんので投入口に郵便物が挟まったり、
強風雨時には郵便物が濡れる事があります。なるべく軒下等で雨がかりの少ない
場所へ設置してください。
- ・大きな凸凹や段差のある壁面への取付けは避け、必ず平坦な面へ取付けてください。
ポストの構造上、鍵や扉の作動不良の原因となります。

ビス類の締め忘れにご注意ください。

- ・ビス類の緩みが無い様に締付けてください。

製品の養生を行ってください。

- ・製品取付け後に周囲の工事を行う場合には必ず十分な養生をしてください。

※取付け時のお願い事項

極端に高い場所や低い場所に設置しないでください。

- ・郵便物の出し入れに支障の無い位置に取付けてください。

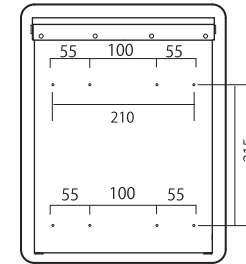
扉の開閉スペースを確保してください。

- ・郵便物を出し入れする際に周囲に扉の開閉スペースを確認し、設置してください。

製品取付面が強固な壁等に接触するように取付けてください。

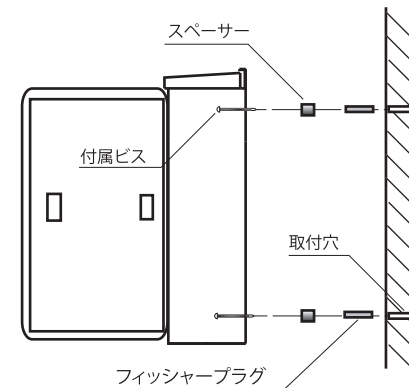
- ・パイプフレームや緩弱な壁面への取付けは、お避けください。

取付方法



コルディー取付け穴について

- ※ コルディーポスト裏面には、取付け穴は
開いておりません。
- ※ 左図で示してある8箇所にドリル加工し易い
目印があります。
- ※ 門柱を使用される場合は、内側の目印で
Φ5金属用ドリルで穴を開けて下さい。



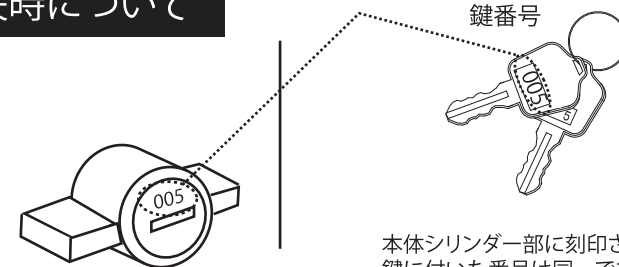
- ① 前トビラを大きく開く状態にして下さい。
- ② ポストを取り付ける壁面へあててビス穴
位置をマークします。
- ※ 穴を開ける際、壁の中の配線を避けて
ください。
- ③ 壁面にドリルで下穴をあけます。
(ドリル径： 6mm)
- ④ 下穴に付属のフィッシャープラグを
挿し込みます。
- ⑤ ポストと壁面の間に付属のスペーサー
を挟みビスで締め固定します。

※ 機能門柱ROOK、LINERへの取付けは、
門柱に同梱の取付部品をご使用ください。

門柱同梱内容

ターンナット 4本	トラス小ネジ 4本
--------------	--------------

錠前紛失時について



本体シリンダー部に刻印された番号と
鍵に付いた番号は同一です。

■お問い合わせは、弊社までご連絡ください。

取扱説明書



施主様用

20150107

- この度は弊社ポストをお買上げいただきましてありがとうございます。
- ご使用にあたり、取扱説明書をお読みの上末永く安全にお使い下さい。
- お読みになった後は、紛失されませんよう大切に保管して下さい。

安全上のご注意

- 人への危害、損害を防止する為、必ず守ってください。
- 誤った取扱い方をした時に生じる危害、損害の程度を区分し説明してあります。

	警告	「死亡」又は「重症」を負う可能性がある内容です。
	注意	「障害を負う可能性または、物的損害が発生する可能性が想定される」内容です。

！ ご注意

- 扉にぶらさがらないでください
扉にぶらさがったりすると扉が変形したり、破損する事があり、思わぬ怪我をすることがあります。特にお子様にご注意ください。
- 扉を開け放しにしないでください
扉を開けたままにすると歩行者が扉にあたり危険です。又投函物の紛失、雨水の浸入による損害が生じるおそれがあります。
- 郵便物を取り出し後は必ず施錠してください
郵便物の盗難やいたずら防止の為、必ず施錠してください。
特に強風や台風時には施錠を確認してください。

使用上のご注意

- 貴重品・重要書類・危険物・生物等の保管はしないでください
一般郵便物の受け箱として設計されていますので貴重品類の受取りや保管には適していません。又部屋の鍵も入れないでください。意図的な盗難やイタズラには対応出来ません。
- 扉を閉めるときは静かに閉めてください
扉を強く乱暴に閉めると音が隣家に響き迷惑になります。十分にご配慮しご使用してください。
- 郵便物は速やかに取り出してください
郵便物がたまり過ぎると鍵が開かなくなったり、投函口、取出し扉等の破損や作動異常の原因となります。又強風雨時には郵便物が濡れる恐れがあります。お早めに取出してください。
多量の郵便物をとりだそうと思わぬケガや故障の原因になります。
- 郵便箱の上に荷物を乗せないでください
箱本体の上に重量物を載せると箱が変形して扉の開閉作動が出来ない事があります。
- 強い衝撃をあたえないでください
故障の原因となります。
- 定期的にお手入れをしてください
商品のお手入れには中性洗剤を使用し水洗いしてください。塩酸、シンナー、ベンジン、磨き粉等は絶対に使用しないでください。(変色、キズ、塗装剥れ、腐食の原因になります。)
細部までお手入れされる場合は手を切る恐れがあります。必ず手袋等で手を保護しスポンジ、布等軟らかい布で拭いてください。
注)工場地帯ですすや鉄粉が付着しやすい場所、海岸が近く潮風にさらされる場所では錆を誘発し「腐食やもらい錆」を起こす場合があります。

アフターサービスについて

- 修理サービスはお買い求めの販売店または工事店にお申し付けください。
- アフターサービスについてご不明な場合は、お買い求めの販売店または、下記連絡先までお問い合わせください。
お問合せの際は、下記の内容をお知らせください。

【お知らせいただきたい内容】

1. 住所・氏名・電話番号
2. 製品名・品番
3. 故障の内容や状況

【交換部品一覧】

扉・錠前・フラップ・パッキン類

本製品の保証及び免責事項内容について

1. 保証期間
お買い上げ日より1年間とします。

2. 保証内容
保証期間中に正常な使用状態において、万一製造上起因する故障が生じた場合には、当社にて無償で修理いたします。

本製品は通常郵便物の受箱を目的とし、現金、有価証券、重要書類、宝石、貴金属などの保管には適しません。いかなる配達物、内容物であっても、本製品の故障の有無にかかわらず盗難あるいは紛失、損傷、汚染した場合、当社はその責任を負わないものとします。

次のような場合は保証期間中でも有償修理となります。

- (1) 住宅用途以外で使用した場合の故障・損傷
- (2) ユーザーが適切な使用、維持管理を行わなかったことに起因する故障・損傷
- (3) ユーザーが施工説明書等に基づかない施工、専門業者以外による移動・分解などに起因する故障・損傷
- (4) 建築躯体の変形など住宅部品本体以外の不具合に起因する当該住宅部品の不具合、塗装の色あせ等の経年変化又は使用に伴う摩擦等により生じる外観の現象
- (5) 海岸付近、温泉などの地域における空気環境に起因する故障・損傷
- (6) ねずみ、昆虫等の動物の行為に起因する故障・損傷
- (7) 火災・爆発等事故、落雷・地震・噴火・洪水・津波等天変地異又は戦争・暴動等破壊行為による故障・損傷

●商品についてのお問い合わせ



福岡県春日市春日6丁目61番地 URL: <http://www.fukucyo.co.jp>
TEL 092-596-8288 FAX 092-596-8282 E-mail: info@fukucyo.co.jp