

取扱説明書

LED仕様 12V

WALL ACCENT SIGN

OBLON オブロン

安全にお使い
いただくために

警告

- ⚠ 注意**

1 寸法図

Technical drawing of the OKUMURA model 1000 door, showing dimensions in mm.

Top View:

- Overall width: 1090 mm
- Left side offset: 100 mm
- Right side offset: 200 mm

Side View:

- Overall height: 190 mm
- Top offset: 194 mm
- Bottom offset: 25 mm
- Door thickness: 40 mm
- Bottom offset from floor: 43.25 mm
- Bottom offset from floor: 41.75 mm
- Bottom offset from floor: 41.75 mm

Detail View (Right Side):

- LED (LED 取付け金具 (ナット留め))
- M4×50L
- コード取り出し穴 (185 mm)
- インターホン取付位置 (芯まで100 mm)

Internal Features:

- ポスト スリッパ用開口 (W402 × H102 mm)
- 奥村 OKUMURA

2 設置する前に

※地中、壁面への配線の際は
電線保護管を必ずご使用ください。

3 施工イメージ

⚠ ご注意

4 施工イメージ

●別売商品について詳しくは、お問い合わせください。

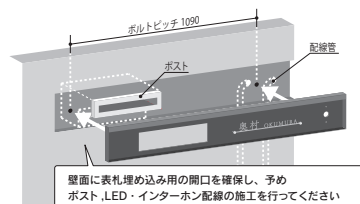
この商品は電気製品であり永久には使用できません。施工の際はメンテナンスを考慮した施工をおこなってください。

【取付けの前に】

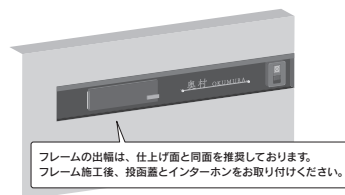
コードを通すための電線保護管(市販)を配管してください。

商品取り付け前に必ず点灯確認をおこなってください。

① 商品を接続

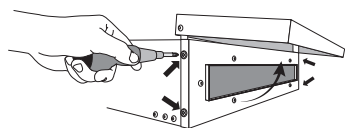
壁の中の電気配線を避け、取り付け位置に下穴をあけてください。
設置面の穴のホコリ、汚れを清掃した後で、接着剤を注入します。本体からの電線を電線保護管に通し、壁面の中に配線します。
接続は雨水がからないように防水用プルボックス(市販品)
内部などで行います。

② 商品を設置面に固定

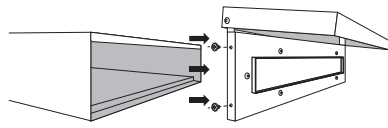
接着剤を注入後、ボルトをはめ込み、目地にモルタルや
コーキング等を充填し仕上げてください。

5 スピラ投函蓋・金口の取り外し方

ポスト スピラを取り付ける際は、オブロンを取り付ける前にスピラの投函蓋・金口部分を予め外してください。



投函蓋を開けて、金口両サイドのねじ(4箇所)を外します。



投函蓋・金口部分を手前方向に外します。

6 日常のお手入れ

汚れが少ない場合は、水に濡らした毛先の柔らかい布やタオルなどでふいた後、乾いた布で水分をふき取ってください。また、汚れがひどい場合には、中性洗剤を水で薄めたものを使用し、必ず洗剤が残らないように水に濡らした毛先の柔らかい布やタオルなどでふいた後、乾いた布で水分をふき取ってください。(シンナーなどの溶剤は使用しないでください)

7 故障かなと思ったらご確認ください

○LEDが点灯しない時は以下の点を参考にお調べください。

→コードが正常に接続されていますか。(＋プラス、－マイナスの接続をお確かめください。)

→トランスが正常に作動していますか。

○その他の故障の時は電源を切り、販売店、当社へご相談ください。

8 廃棄について

ご不要になった商品は、各地域の条例等に従って正しく処分してください。

保証書

OBLON オブロン WDKTF-363LE, WDKTF-365LE

■保証期間	より1年有効	■品番
■ご住所(〒)		■お名前
■TEL. ()		■販売店名

《保証規定》

Ⅰ 保証の範囲

- 取扱説明書に記載された正常な状態で、保証期間中に万一故障を起こした場合、無償にて修理、もしくは交換をいたします。
- この保証は全面に記載された商品について、日本国内に限り適用いたします。

Ⅱ 保証の範囲

次に該当する場合は、保証期間(お買い上げ日より3年間)であっても実費にて修理を申し受けることがあります。

- 取扱説明書とは異なった施工、取り扱い、不当な修理、改造を受けた商品の故障。お客様もしくは第三者の故意、不注意による損傷に起因する故障。
- 不可抗力(台風等天災、地震、地盤沈下、火災、爆発、落雷、異常電圧など)による破損。

- 本来の使用目的以外の用途に使用されたもの。
- 基礎工事および電気工事などの一次工事に起因するもの。
- 施工上の不備に起因する故障や不具合。
- 日本国内以外での使用による故障や不具合。
- 7.1～6に該当する故障や不具合における施工費用。
- 8.お買い上げ日、販売店名の記入、押印のない場合。また本書の提示がない場合。

◆お読みになった後はいつでも見られるところに必ず保管してください。

●商品についてのお問い合わせ

福岡県春日市春日6丁目61番地
TEL 092-596-8288 FAX 092-596-8282URL: <https://www.fukucyo.co.jp>
E-mail: info@fukucyo.co.jp